

Conventus for Instruktører

Indhold

1. Log Ind på Conventus	2
2. Find dit hold.....	3
3. Hvor mange deltagere er der på mit hold? / Afkrydsningsliste	4
4. Mit hold har også 'klippekort'-tilmeldinger. Hvordan ser jeg hvor mange tilmeldte der er?.....	5
5. Send en mail	6

Conventus for Instruktører

1. Log Ind på Conventus

Gå på www.conventus.dk

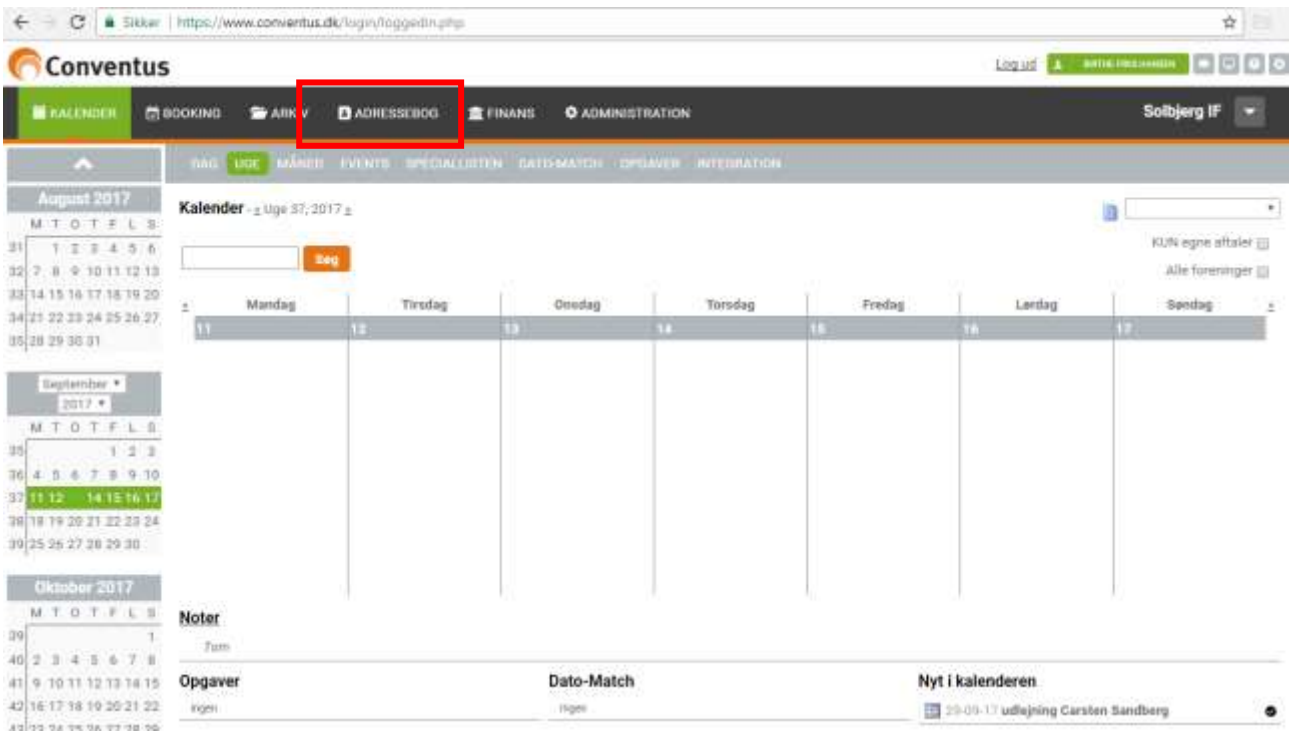
I øverste højre hjørne klikker du på Log Ind og i det nye vindue skriver du det brugernavn og password, som du har fået automatisk tilsendt fra Conventus. Husk det er IKKE din mailadresse eller telefonnummer du skal bruge for at logge på – det er et brugernavn der indeholder dit fornavn og noget af dit efternavn

A screenshot of the login form on the Conventus website. The form is titled 'LOG IND' and has a dark header. It contains two input fields: 'Brugernavn:' with a placeholder 'brugernavn' and 'Adgangskode:' with a placeholder 'Adgangskode'. Below the fields, there is a link 'Glemt adgangskode?' and a green button with a right-pointing arrow and the text 'Log ind'. The Conventus logo is at the bottom of the form.

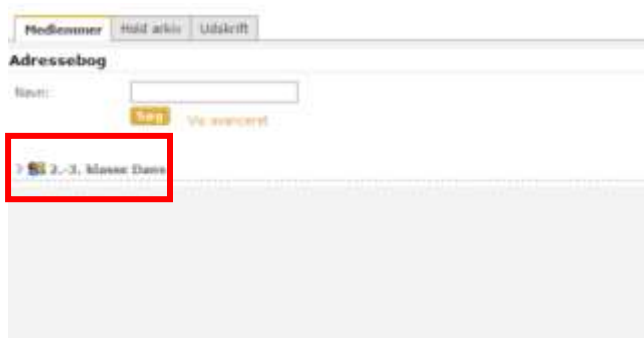
Conventus for Instruktører

2. Find dit hold

Når du er logget ind kommer du til følgende billede, hvor du skal klikke på Adressebog:



Du kan herefter se det/de hold du er instruktør for og klikke på det:




Conventus for Instruktører


Klik på Holdnavnet for at se hvem der er tilmeldt holdet









Adressebog

Navn:

Søg [Vis avanceret](#)

>  2.-3. klasse Dans

>  2.-3. klasse Dans

-  Astrid Hornum (Hjælpeinstruktørspire)
-  Matilde Herrmann (Hjælpeinstruktørspire)
-  Testperson (Revisor)
-  Rebecca Køppen (Holdleder)
-  Caroline Hartmann
-  Cecilie Mikkelsen
-  Emma Emilie Juhl
-  Ida Vincent Bruun

3. Hvor mange deltagere er der på mit hold? / Afkrydsningsliste

Venstre-klik på de to personer og du kan vælge at få en Afkrydsningsliste eller eksportere en hold-liste med navne, adresser, telefonnumre og mail-adresser.

Adressebog

Navn:

Søg [Vis avanceret](#)

>  2.-3. klasse Dans

>  2.-3. klasse Dans

-  Vis info 
-  Log
-  Udskriv
-  Afkrydsningsliste

Conventus for Instruktører

4. Mit hold har også 'klippekort'-tilmeldinger. Hvordan ser jeg hvor mange tilmeldte der er?

Gå på www.solbjerg-if.dk/afdelinger/gymnastik/klippekort. I kalenderen vælges den dato du ønsker at se.

Lokaler i Solbjerghallen Gymnastiksal - Uge 45, 2015 - Find dato:  

	Mandag	Tirsdag	Onsdag	Torsdag	Fredag	Lørdag	Søndag
	02	3	4	5	6	7	8
16:00	Forældre/Barn			Puslinge	Yoga/Pilates		
16:30		Krummelurer	0.-1. klasse				
17:00	5.-6. klasse spring				2.-3. klasse Dans		
17:30			2.-4. klasse	Førskole - 1. kl. Dans			
18:00							
18:30			Onsdagsholdet	4.-7. klasse Dans			
19:00	Bevæg og Bevar	Boldhold					
19:30				Piloxing v/Payman			
20:00		DanceFitness					
20:30							
21:00							
21:30							

Klik på 'dit' hold og du ser en liste over tilmeldte.

Banebooking - Google Chrome

<https://www.conventus.dk/dataudv/www/banebooking.php?foreningsid=9351&ressource=18730&bookin>

Solbjerg IF
Kærgårdsvej 4
8355 Solbjerg
Tlf.: 60869292
CVR: 19934217

E-mail eller mobil: Adgangskode:

[Glemmt adgangskode?](#)

Gymnastiksal Tirsdag, d. 03-11-15

kl. 20:00 - 21:00

Fri: 9 Optaget: 6 Total: 15 Venteliste: 0

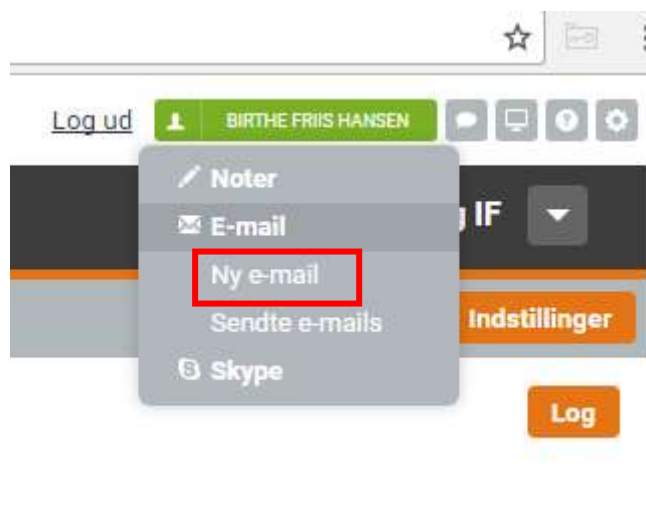
Anette Rasmussen Dorthe Vittrup Marianne Jensen
Bolette Daugaard Gitte Thygesen Mohr Sanne Bang
Elkjær

5. Send en mail

For at sende en mail til alle holddeltagere kan du klikke på holdnavnet i Adressebogen og en liste over instruktører og tilmeldte åbnes. Nederst klikker du på E-mail, hvorefter et nyt vindue åbnes.



Ønsker du kun at sende mail til nogle af deltagerne på holdet, klikker du på taleboblen i øverste højre hjørne, derefter E-mail og til slut Ny e-mail. Et nyt vindue vil åbne.



Conventus for Instruktører

www.conventus.dk/login/loggedin.php?sys1=beskeder/send_email.php&page=adress

Send en e-mail

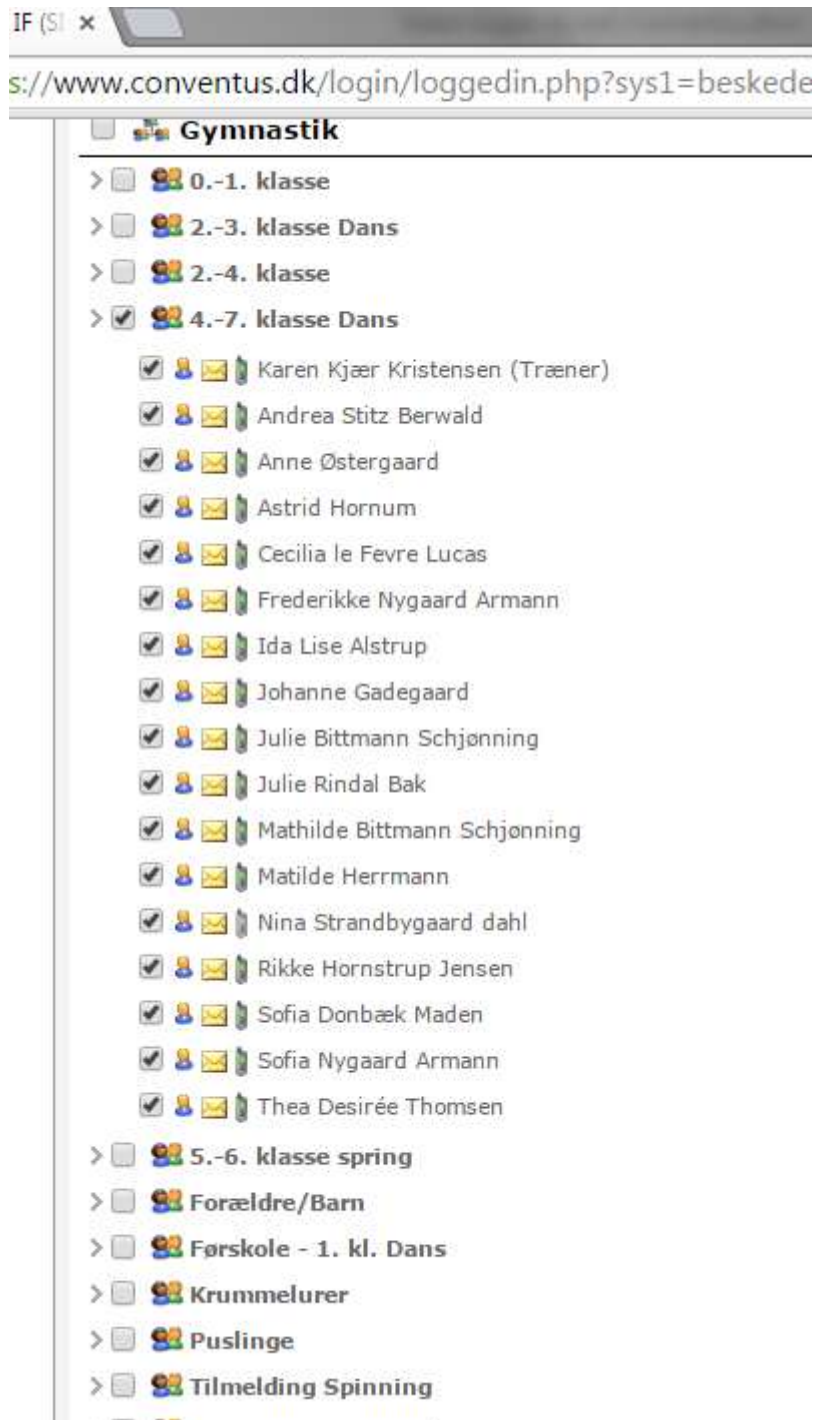
Modtagere:

- Administration Fælles
 - > Afdelingsadministratorer
 - > Cafeudvalg
 - > Conventus Arbejdsgruppe
 - > Forretningsudvalg
 - > Hovedbestyrelse
 - > Klubmedlemskab 2015
 - > Klubmedlemskab 2016
 - > Sponsorer 2015
 - > Økonomiansvarlige
- Badminton
 - > 60+ - for dig som er omkring de 60 og derover
 - > Baneleje - lej en bane for hele sæsonen
 - > Motionshold - for alle uanset niveau (18+)
 - > Pay&Play - tirsdage, torsdage og fredage
 - > Senior - for dig som har spillet tidligere (18+)
 - > Ungdom - Begynder - for dig som ikke har spillet før eller spillet 1-2 år
 - > Ungdom - Øvede 1 - for dig som har spillet et par år
 - > Ungdom - Øvede 2 - for dig som har spillet en del år
- Badminton - Administration
 - > Badminton
 - > Bestyrelse Badminton
 - > Ungdomsudvalg
- Book Lokaler
 - > Book Lokaler Fælles

Scrol ned i listen af afdelinger og hold indtil du finder Gymnastik og det hold du vil skrive til.

Conventus for Instruktører

Sæt flueben ud for holdet du vil skrive til, og du skriver til hele holdet. Hvis du kun vil skrive til f.eks. dine hjælpetrænere/trænere skal du klikke på holdnavnet og sætte flueben ud for dem du vil skrive til.



IF (SI) x

s://www.conventus.dk/login/loggedin.php?sys1=beskede

Gymnastik

- > 🧑🏻🧑🏻 0.-1. klasse
- > 🧑🏻🧑🏻 2.-3. klasse Dans
- > 🧑🏻🧑🏻 2.-4. klasse
- > 🧑🏻🧑🏻 4.-7. klasse Dans
 - 🧑🏻✉️🧑🏻 Karen Kjær Kristensen (Træner)
 - 🧑🏻✉️🧑🏻 Andrea Stitz Berwald
 - 🧑🏻✉️🧑🏻 Anne Østergaard
 - 🧑🏻✉️🧑🏻 Astrid Hornum
 - 🧑🏻✉️🧑🏻 Cecilia le Fevre Lucas
 - 🧑🏻✉️🧑🏻 Frederikke Nygaard Armann
 - 🧑🏻✉️🧑🏻 Ida Lise Alstrup
 - 🧑🏻✉️🧑🏻 Johanne Gadegaard
 - 🧑🏻✉️🧑🏻 Julie Bittmann Schjøning
 - 🧑🏻✉️🧑🏻 Julie Rindal Bak
 - 🧑🏻✉️🧑🏻 Mathilde Bittmann Schjøning
 - 🧑🏻✉️🧑🏻 Matilde Herrmann
 - 🧑🏻✉️🧑🏻 Nina Strandbygaard dahl
 - 🧑🏻✉️🧑🏻 Rikke Hornstrup Jensen
 - 🧑🏻✉️🧑🏻 Sofia Donbæk Maden
 - 🧑🏻✉️🧑🏻 Sofia Nygaard Armann
 - 🧑🏻✉️🧑🏻 Thea Desirée Thomsen
- > 🧑🏻🧑🏻 5.-6. klasse spring
- > 🧑🏻🧑🏻 Forældre/Barn
- > 🧑🏻🧑🏻 Førskole - 1. kl. Dans
- > 🧑🏻🧑🏻 Krummelurer
- > 🧑🏻🧑🏻 Puslinge
- > 🧑🏻🧑🏻 Tilmelding Spinning

Conventus for Instruktører

Herefter scroller du op og skriver en overskrift til mailen samt mail-teksten. Du skal IKKE udfylde TIL, da du allerede har valgt modtagere ved at have sat flueben ud for holdet/navnene i listen til venstre.

Det kan være en god ide at vælge at sende til dig selv og dine hjælpere også, så du ved at meddelelsen er kommet videre.

Klik herefter på Send og Mailen bliver sendt ud til de udvalgte modtagere.

Mailen bliver herefter gemt under Sendte Mails hvor kun du kan se hvad du har sendt.

